

НОВОСТИ КОМПАНИИ

Июль

Филиал Компании “Сентрас Иншуранс” по Северо-Казахстанской области переехала в новый комфортабельный офис.

Компания “Сентрас Иншуранс” постоянно совершенствует качество предоставляемых услуг.

Одним из направлений работы Компании является создание комфортабельных офисов с удобным расположением. И результатом этой работы стал переезд Филиала Компании по Северо-Казахстанской области в деловой центр города. Двери нового, современного офиса всегда открыты, а специалисты АО “СК” Сентрас Иншуранс” проконсультирует всех желающих по любым вопросам, касающимся страховых услуг, а также оформят договор по любым видам страхования.

Посетите наш новый офис по адресу:
г. Петропавловск, Жумабаева 101

Август

В течение летне-осеннего периода Компания “Сентрас Иншуранс” выступила спонсором серии чемпионатов “Upgrade Auto Show” по Драйв рейсингу и дрифту, который объединил десятки лучших казахстанских и российских гонщиков. Соревнования по автоспорту посетило свыше 10 тысяч зрителей.

Компания “Сентрас Иншуранс” принимает участие в спортивных событиях в рамках реализации политики Компании, направленной на повышение страховой культуры Казахстанцев, формирование здорового образа жизни и поддержку Казахстанского спорта.

Сентябрь

10 сентября 2011 года на центральных кортах Баганашила состоялся ежегодный благотворительный турнир для любителей тенниса, который проводится с 2006 года.

Участие в турнире приняли 30 руководителей различных Казахстанских и международных компаний, таких как: HSBC, Omega Chemicals, Resmi Group, USAID, Central Insurance, Limpopo, Samruk Kazyna Finance, Elsi Tech и другие.

Все средства, полученные от спонсорских и членских взносов, а также индивидуальные пожертвования пойдут на оказание помощи Дому малюток села Каракастек, на замену старых окон перед зимним сезоном, а также нематериальное пожертвование в приют при Свято-сергиевском монастыре поселка Ашибулак.

15 сентября 2011 года в Алматы состоялся круглый стол “Розничный рынок страхования. Проблемы и перспективы”.

Со своим видением ситуации в страховом секторе Казахстана выступил Председатель Правления “Сентрас Иншуранс” Талгат Усенов. Целью мероприятия стало определение приоритетов развития отечественного страхового рынка, их обсуждение с властью, участниками рынка и потребителями страховых услуг.

ГЛАВНАЯ НОВОСТЬ 3 КВАРТАЛА



Социальная ответственность бизнеса

Компания “Сентрас Иншуранс” запустила беспрецедентную социальную акцию по бесплатному страхованию детей. Акция “НС дети” продлится с 15 сентября по 30 ноября 2011 года.

В этот период любой желающий может прийти в офис “Сентрас Иншуранс” и бесплатно застраховать своих детей от несчастного случая на сумму 200 000 тенге. Кроме того, каждый, кто оформит бесплатный договор страхования на своего ребенка, получит сертификат, дающий 15%-ную скидку на большинство добровольных программ страхования.

Для оформления договора нужно иметь при себе: удостоверение личности и РНН (родителя), а также свидетельство о рождении или удостоверение личности (ребенка).

ОСНОВНЫЕ ПОКАЗАТЕЛИ

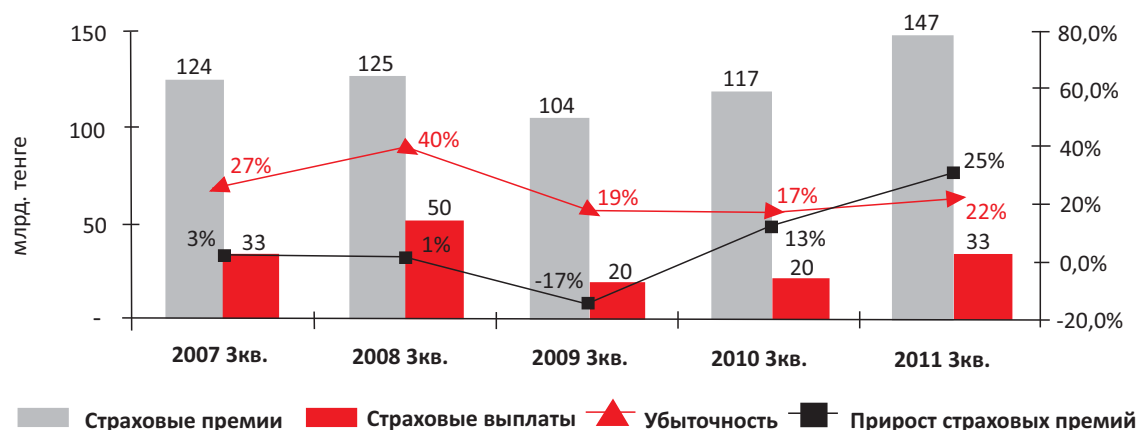
9 месяцев 2011г.

РЕСПУБЛИКА КАЗАХСТАН

Количество страховых компаний	38	▼
<i>в том числе по страхованию жизни</i>	7	■
ВВП, в млрд. тенге	26 310	▲
Совокупные активы, в млрд. тенге	364	▲
Собственный капитал, в млрд. тенге	222	▲
Страховые премии, в млрд. тенге	147	▲
Страховые выплаты, в млрд. тенге	33	▲
Отношение страховых премий на душу населения, в тенге	7 813	▲
Отношение совокупных активов к ВВП, в %	1, 38%	▼
Отношение собственного капитала к ВВП, в %	0, 84%	▼
Отношение страховых премий к ВВП, в %	0, 56%	▼
Отношение страховых выплат к страховым премиям, в %	22%	▲

ПОКАЗАТЕЛИ СТРАХОВОГО РЫНКА РЕСПУБЛИКИ КАЗАХСТАН

По состоянию на 1 октября 2011 года на страховом рынке Республики Казахстан осуществляли лицензированную деятельность 38 страховых организаций (в том числе: 7 - по страхованию жизни), 14 страховых брокеров и 83 актуария. На отчетную дату 27 страховых (перестраховочных) организаций являются участниками АО "Фонд гарантирования страховых выплат". Совокупный объем активов страховых организаций на 1 октября 2011 года составил 364 млрд. тенге, что на 7% больше аналогичного показателя на 1 октября 2010 года (340 млрд. тенге). Также сохранилась тенденция постоянного роста совокупного капитала - теперь он составляет 222 млрд. тенге.



Топ-25 страхового рынка по объему собранных страховых премий (с учетом перестрахования)

в тыс. тенге

Позиция	Компания	Премии		Темп прироста премий	Доля		Темп прироста доли	Выплаты	Коэффициент убыточности
		01.10.2011	01.10.2010		01.10.2011	01.10.2010			
1	"Халык - Казакхинстрах"	20 007 058	13 174 474	52%	13,6%	11,2%	21%	3 262 547	16%
2	"Евразия"	19 359 713	15 390 612	26%	13,2%	13,1%	1%	2 484 243	13%
3	"НОМАД Иншуранс"	8 341 587	3 200 811	161%	5,7%	2,7%	108%	878 762	11%
4	"Казкоммерц-Полис"	8 330 000	14 120 741	-41%	5,7%	12,0%	-53%	1 330 747	16%
5	"Нефтяная страховая компания"	7 263 208	6 328 312	15%	5,0%	5,4%	-8%	1 362 158	19%
6	"Пана Иншуранс"	5 555 602	1 610 763	245%	3,8%	1,4%	176%	287 960	5%
7	"АМСГ"	5 551 818	3 381 381	64%	3,8%	2,9%	31%	291 975	5%
8	"Лондон-Алматы"	5 500 100	1 288 934	327%	3,8%	1,1%	241%	423 510	8%
9	"Amanat insurance"	4 870 904	4 686 808	4%	3,3%	4,0%	-17%	545 214	11%
10	"ГАК"	4 440 236	4 656 241	-5%	3,0%	4,0%	-24%	2 808 660	63%
11	"Виктория"	4 004 280	4 727 022	-15%	2,7%	4,0%	-32%	193 693	5%
12	"Халык-Life"	3 918 303	2 434 776	61%	2,7%	2,1%	29%	1 738 528	44%
13	"Казкоммерц -Life"	3 512 876	2 198 161	60%	2,4%	1,9%	28%	1 363 474	39%
14	"Allianz Kazakhstan"	3 474 271	4 633 114	-25%	2,4%	4,0%	-40%	366 947	11%
15	"Казахмыс"	3 445 246	929 961	270%	2,3%	0,8%	196%	648 510	19%
16	"Чартис Казахстан Страховая Компания"	3 435 471	5 626 323	-39%	2,3%	4,8%	-51%	4 607 428	134%
17	"БТА Страхование"	3 219 922	1 824 692	76%	2,2%	1,6%	41%	1 027 536	32%
18	"GENERALI LIFE"	3 167 836	737 779	329%	2,2%	0,6%	243%	75 644	2%
19	"Коммекс-Өмір"	2 791 792	2 261 111	23%	1,9%	1,9%	-1%	771 810	28%
20	"БТА Жизнь"	2 702 750	1 868 049	45%	1,8%	1,6%	16%	1 150 155	43%
21	"Сентрас Иншуранс"	2 472 497	3 893 297	-36%	1,7%	3,3%	-49%	826 943	33%
22	"Альянс-Полис"	2 436 183	2 072 343	18%	1,7%	1,8%	-6%	746 449	31%
23	"Alliance - Страхование Жизни"	2 430 543	2 089 021	16%	1,7%	1,8%	-7%	1 239 540	51%
24	"ЦАСО"	2 040 192	1 359 348	50%	1,4%	1,2%	20%	3 938	0%
25	"ИНТЕРТИЧ"	1 977 548	1 849 840	7%	1,3%	1,6%	-15%	1 098 470	56%
Всего Топ-25		134 249 936	107 050 880	25%	91,6%	91,4%	0%	29 534 841	22%
Прочие		12 368 366	10 134 085	22%	8,4%	8,6%	-2%	3 170 447	26%
ВСЕГО		146 618 302	117 184 965	25%	100%	100%	0%	32 705 288	22%

В рассматриваемом периоде доля 10 первых компаний по сбору страховых премий с учетом перестрахования снизилась и составляет 60,9% (против 65,9% за аналогичный период 2010 года).

Страховые премии страхового рынка по классам страхования за 9 месяцев 2011 года (с учетом договоров перестрахования)

в тыс. тенге

Наименование класса страхования	9 месяцев 2011г.		9 месяцев 2010г.		Прирост
	Премии	Доля	Премии	Доля	
Обязательное страхование	38 956 469	27%	29 340 949	25%	33%
ГПО владельцев транспортных средств	20 149 483	14%	16 091 254	14%	25%
ГПО перевозчика перед пассажирами	833 187	1%	675 467	1%	23%
ГПО туроператора и турагента	37 552	0%	33 364	0%	13%
ГПО влад. объектов, деят. кот. связ. с опас. прич. вреда 3-л	604 696	0%	915 011	1%	-34%
Страхование работника от НС	16 146 642	11%	10 387 723	9%	55%
Экологическое страхование	704 865	0%	704 096	1%	0%
Прочие	480 044	0%	534 034	0%	-10%
Добровольное личное страхование	38 444 184	26%	26 264 461	22%	46%
от несчастных случаев	8 170 084	6%	4 755 286	4%	72%
на случай болезни	10 917 160	7%	8 851 595	8%	23%
Прочие	19 356 940	13%	12 657 580	11%	53%
Добровольное имущественное страхование	69 217 649	47%	61 579 555	53%	12%
страхование автомобильного транспорта	3 125 885	2%	2 536 321	2%	23%
страхование железнодорожного транспорта	969 112	1%	420 191	0%	131%
страхование воздушного транспорта	1 502 529	1%	1 443 438	1%	4%
страхование водного транспорта	1 088 002	1%	855 177	1%	27%
страхование грузов	3 706 492	3%	2 433 466	2%	52%
страхование имущества	36 477 444	25%	31 227 359	27%	17%
страхование ГПО владельцев автомобильного транспорта	334 078	0%	716 853	1%	-53%
страхование ГПО владельцев воздушного транспорта	1 194 801	1%	1 134 124	1%	5%
страхование ГПО владельцев водного транспорта	389 325	0%	398 181	0%	-2%
страхование ГПО за причинение вреда	9 556 822	7%	14 279 422	12%	-33%
страхование от прочих финансовых убытков	10 190 371	7%	5 836 175	5%	75%
Прочие	682 788	0%	298 848	0%	128%
ИТОГО	146 618 302	100%	117 184 965	100%	25%

Страховые выплаты страхового рынка по классам страхования за 9 месяцев 2011 года (с учетом договоров перестрахования)

в тыс. тенге

Наименование класса страхования	9 месяцев 2011г.		9 месяцев 2010г.		Прирост
	Выплаты	Доля	Выплаты	Доля	
Обязательное страхование	8 883 136	27%	7 408 924	37%	20%
ГПО владельцев транспортных средств	4 616 768	14%	3 319 444	17%	39%
ГПО перевозчика перед пассажирами	16 016	0%	5 187	0%	209%
ГПО туроператора и турагента	4 039	0%	2 010	0%	101%
ГПО влад. объектов, деят. кот. связ. с опас. прич. вреда 3-л	106	0%	4 268	0%	-98%
Страхование работника от НС	4 025 087	12%	3 495 008	18%	15%
Экологическое страхование	30 076	0%	29 697	0%	1%
Прочие	191 044	1%	553 310	3%	-65%
Добровольное личное страхование	15 486 205	47%	9 613 034	48%	61%
от несчастных случаев	323 500	1%	403 093	2%	-20%
на случай болезни	6 397 884	20%	5 249 912	26%	22%
Прочие	8 764 821	27%	3 960 029	20%	121%
Добровольное имущественное страхование	8 335 947	25%	2 837 113	14%	194%
страхование автомобильного транспорта	1 040 399	3%	951 056	5%	9%
страхование железнодорожного транспорта	8 759	0%	5 023	0%	74%
страхование воздушного транспорта	532 562	2%	204 883	1%	160%
страхование водного транспорта	103 202	0%	627	0%	16360%
страхование грузов	178 997	1%	615 379	3%	-71%
страхование имущества	1 706 491	5%	852 908	4%	100%
страхование ГПО владельцев автомобильного транспорта	31 494	0%	17 645	0%	78%
страхование ГПО владельцев воздушного транспорта	-	0%	1 861	0%	-100%
страхование ГПО владельцев водного транспорта	70	0%	-	0%	-
страхование ГПО за причинение вреда	385 086	1%	38 133	0%	910%
страхование от прочих финансовых убытков	4 270 867	13%	142 847	1%	2890%
Прочие	78 020	0%	6 751	0%	1056%
ИТОГО	32 705 288	100%	19 859 071	100%	65%

Убыточность страхового рынка по классам страхования за 9 месяцев 2011 года (с учетом договоров перестрахования)

в тыс. тенге

Наименование класса страхования	9 месяцев 2011г.			9 месяцев 2010г.		Прирост
	Премии	Выплаты	Убыточность	Премии	Выплаты	
Обязательное страхование	38 956 469	8 883 136	23%	29 340 949	7 408 924	25%
ГПО владельцев транспортных средств	20 149 483	4 616 768	23%	16 091 254	3 319 444	21%
ГПО перевозчика перед пассажирами	833 187	16 016	2%	675 467	5 187	1%
ГПО туроператора и турагента	37 552	4 039	11%	33 364	2 010	6%
ГПО влад. объектов, деят. кот. связ. с опас. прич. вреда	604 696	106	0%	915 011	4 268	0%
Страхование работника от НС	16 146 642	4 025 087	25%	10 387 723	3 495 008	34%
Экологическое страхование	704 865	30 076	4%	704 096	29 697	4%
Прочие	480 044	191 044	40%	534 034	553 310	104%
Добровольное личное страхование	38 444 184	15 486 205	40%	26 264 461	9 613 034	37%
от несчастных случаев	8 170 084	323 500	4%	4 755 286	403 093	8%
на случай болезни	10 917 160	6 397 884	59%	8 851 595	5 249 912	59%
Прочие	19 356 940	8 764 821	45%	12 657 580	3 960 029	31%
Добровольное имущественное страхование	69 217 649	8 335 947	12%	61 579 555	2 837 113	5%
страхование автомобильного транспорта	3 125 885	1 040 399	33%	2 536 321	951 056	37%
страхование железнодорожного транспорта	969 112	8 759	1%	420 191	5 023	1%
страхование воздушного транспорта	1 502 529	532 562	35%	1 443 438	204 883	14%
страхование водного транспорта	1 088 002	103 202	9%	855 177	627	0%
страхование грузов	3 706 492	178 997	5%	2 433 466	615 379	25%
страхование имущества	36 477 444	1 706 491	5%	31 227 359	852 908	3%
страхование ГПО владельцев автомобильного транспорта	334 078	31 494	9%	716 853	17 645	2%
страхование ГПО владельцев воздушного транспорта	1 194 801	-	0%	1 134 124	1 861	0%
страхование ГПО владельцев водного транспорта	389 325	70	0%	398 181	-	0%
страхование ГПО за причинение вреда	9 556 822	385 086	4%	14 279 422	38 133	0%
страхование от прочих финансовых убытков	10 190 371	4 270 867	42%	5 836 175	142 847	2%
Прочие	682 788	78 020	11%	298 848	6 751	2%
ИТОГО	146 618 302	32 705 288	22%	117 184 965	19 859 071	17%

ПОКАЗАТЕЛИ АО "СК "СЕНТРАС ИНШУРАНС"

Основные показатели

в тыс. тенге

Наименование	за 9 месяцев 2011г.	за 9 месяцев 2010г.	за 9 месяцев 2009г.	за 9 месяцев 2008г.	за 9 месяцев 2007г.
Активы	4 548 975	5 287 084	3 386 539	2 349 044	1 335 569
Собственный капитал	2 045 084	2 541 189	1 366 525	846 008	744 481
Страховые премии	2 472 497	3 893 297	2 578 128	1 833 837	1 198 459
Страховые выплаты	826 943	676 068	342 553	216 062	83 136
Страховые резервы	2 086 419	2 204 373	1 589 813	2 349 044	293 278

Основные преобразования Сентрас Иншурэнс по итогам 9 месяцев в 2011 года:

- ✓ После 6 лет активного роста, в 2011 году Сентрас Иншурэнс принял стратегию консолидации и налаживания бизнес-процессов.
- ✓ Опережая в несколько раз рост рынка с 2007 года, Компания в 2011 году нацелилась на рост нетто-премий и развитие розничной дистрибуции.
- ✓ В соответствии с новой стратегией в 2010 и 2011 годах открыто 68 новых точек розничных продаж.
- ✓ Из-за дефолта Русского Страхового Центра, Компания уменьшила объемы перестрахования с Россией.
- ✓ В страховом портфеле снизилось число убыточных авиационных рисков.
- ✓ Прямые розничные продажи увеличились с 8% в 2009 году до 27% в 2011 году.
- ✓ Компания была удостоена 2 места в номинации "Страховой бренд в Казахстане" по мнению журнала "Эксклюзив".
- ✓ Новый комплексный продукт "90x60x90" стал хитом рынка.

По итогам 9 месяцев 2011 года наибольший объем премий был собран по следующим классам: страхование имущества более 249 млн. тенге, страхование ГПО за причинение вреда более 290 млн. тенге, по страхованию ГПО владельцев автотранспорта прирост страховой премии по сравнению с аналогичным периодом 2010 года составил 34%, по обязательному страхованию ГПО перевозчика перед пассажирами прирост страховой премии составил 12%. Компания занимает 5 место на рынке по сбору премий по обязательному страхованию ГПО владельцев транспортных средств (1 087 млн. тенге).

Страховые премии Компании по классам страхования за 9 месяцев 2011 года (с учетом договоров перестрахования)

в тыс. тенге

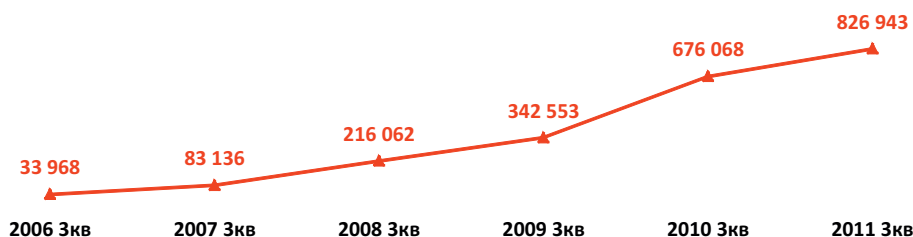
Наименование класса страхования	9 месяцев 2011г.		9 месяцев 2010г.		Прирост
	Премии	Доля	Премии	Доля	
Обязательное страхование	1 341 968	54%	1 595 874	41%	-16%
ГПО владельцев транспортных средств	1 086 787	44%	1 086 179	28%	0%
ГПО перевозчика перед пассажирами	33 801	1%	30 174	1%	12%
ГПО туроператора и турагента	1 276	0%	1 694	0%	-25%
ГПО влад. объектов, деят. кот. связ. с опас. прич. вреда 3-л	10 549	0%	11 703	0%	-10%
Страхование работника от НС	190 609	8%	447 331	11%	-57%
Экологическое страхование	18 946	1%	18 793	0%	1%
Прочие	-	0%	-	0%	-
Добровольное личное страхование	196 950	8%	389 061	10%	-49%
от несчастных случаев	41 148	2%	46 779	1%	-12%
на случай болезни	155 802	6%	342 282	9%	-54%
Прочие	-	0%	-	0%	-
Добровольное имущественное страхование	933 579	38%	1 908 362	49%	-51%
страхование автомобильного транспорта	151 906	6%	147 108	4%	3%
страхование железнодорожного транспорта	5 706	0%	8 174	0%	-30%
страхование воздушного транспорта	16 916	1%	21 602	1%	-22%
страхование водного транспорта	107 954	4%	163 076	4%	-34%
страхование грузов	69 638	3%	135 933	3%	-49%
страхование имущества	249 059	10%	895 682	23%	-72%
страхование ГПО владельцев автомобильного транспорта	23 068	1%	17 265	0%	34%
страхование ГПО владельцев воздушного транспорта	8 813	0%	16 968	0%	-48%
страхование ГПО владельцев водного транспорта	9 885	0%	7 706	0%	28%
страхование ГПО за причинение вреда	290 634	12%	484 260	12%	-40%
страхование от прочих финансовых убытков	-	0%	10 588	0%	-100%
Прочие	-	0%	-	0%	-
ИТОГО	2 472 497	100%	3 893 297	100%	-36%

Страховые выплаты Компании по классам страхования за 9 месяцев 2011 года (с учетом договоров перестрахования)

в тыс. тенге

Наименование класса страхования	9 месяцев 2011 г.		9 месяцев 2010 г.		Прирост
	Выплаты	Доля	Выплаты	Доля	
Обязательное страхование	420 893	51%	317 188	47%	33%
ГПО владельцев транспортных средств	373 048	45%	262 236	39%	42%
ГПО перевозчика перед пассажирами	1 210	0%	-	0%	-
ГПО туроператора и турагента	-	0%	-	0%	-
ГПО влад. объектов, деят. кот. связ. с опас. прич. вреда 3-л	-	0%	745	0%	-100%
Страхование работника от НС	46 635	6%	45 957	7%	1%
Экологическое страхование	-	0%	8 250	1%	-100%
Прочие	-	0%	-	0%	-
Добровольное личное страхование	166 200	20%	89 247	13%	86%
от несчастных случаев	3 510	0%	1 578	0%	122%
на случай болезни	162 690	20%	87 669	13%	86%
Прочие	-	0%	-	0%	-
Добровольное имущественное страхование	239 850	29%	269 633	40%	-11%
страхование автомобильного транспорта	110 612	13%	59 064	9%	87%
страхование железнодорожного транспорта	-	0%	-	0%	-
страхование воздушного транспорта	28 353	3%	201 541	30%	-86%
страхование водного транспорта	-	0%	-	0%	-
страхование грузов	7 337	1%	1 906	0%	285%
страхование имущества	81 790	10%	265	0%	30764%
страхование ГПО владельцев автомобильного транспорта	10 632	1%	4 383	1%	143%
страхование ГПО владельцев воздушного транспорта	-	0%	-	0%	-
страхование ГПО владельцев водного транспорта	-	0%	-	0%	-
страхование ГПО за причинение вреда	1 126	0%	2 474	0%	-54%
страхование от прочих финансовых убытков	-	0%	-	0%	-
Прочие	-	0%	-	0%	-
ИТОГО	826 943	100%	676 068	100%	22%

Страховые выплаты Компании (тыс.тенге)



Объем страховых выплат за 9 месяцев 2011 года, вырос на 22% по отношению к аналогичному периоду 2010 года. Значительный рост выплат зафиксирован в следующих классах: страхование имущества - 81 790 тыс. тенге против 265 тыс. тенге за прошлый период; по обязательному страхованию ГПО владельцев транспортных средств прирост составил 42%, по страхованию грузов прирост составил 285%.

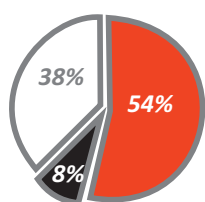
Убыточность Компании по классам страхования за 9 месяцев 2011 года (с учетом договоров перестрахования)

в тыс. тенге

Наименование класса страхования	9 месяцев 2011 г.			9 месяцев 2010 г.		Убыточность
	Премии	Выплаты	Убыточность	Премии	Выплаты	
Обязательное страхование	1 341 968	420 893	31%	1 595 874	317 188	20%
ГПО владельцев транспортных средств	1 086 787	373 048	34%	1 086 179	262 236	24%
ГПО перевозчика перед пассажирами	33 801	1 210	4%	30 174	-	0%
ГПО туроператора и турагента	1 276	-	0%	1 694	-	0%
ГПО влад. объектов, деят. кот. связ. с опас. прич. вреда	10 549	-	0%	11 703	745	6%
Страхование работника от НС	190 609	46 635	24%	447 331	45 957	10%
Экологическое страхование	18 946	-	0%	18 793	8 250	44%
Прочие	-	-	-	-	-	-
Добровольное личное страхование от несчастных случаев на случай болезни	196 950	166 200	84%	389 061	89 247	23%
Прочие	41 148	3 510	9%	46 779	1 578	3%
Прочие	155 802	162 690	104%	342 282	87 669	26%
Прочие	-	-	-	-	-	-
Добровольное имущественное страхование	933 579	239 850	26%	1 908 362	269 633	14%
страхование автомобильного транспорта	151 906	110 612	73%	147 108	59 064	40%
страхование железнодорожного транспорта	5 706	-	0%	8 174	-	0%
страхование воздушного транспорта	16 916	28 353	168%	21 602	201 541	933%
страхование водного транспорта	107 954	-	0%	163 076	-	0%
страхование грузов	69 638	7 337	11%	135 933	1 906	1%
страхование имущества	249 059	81 790	33%	895 682	265	0%
страхование ГПО владельцев автомобильного транспорта	23 068	10 632	46%	17 265	4 383	25%
страхование ГПО владельцев воздушного транспорта	8 813	-	0%	16 968	-	0%
страхование ГПО владельцев водного транспорта	9 885	-	0%	7 706	-	0%
страхование ГПО за причинение вреда	290 634	1 126	0%	484 260	2 474	1%
страхование от прочих финансовых убытков	-	-	-	10 588	-	0%
Прочие	-	-	-	-	-	-
ИТОГО	2 472 497	826 943	33%	3 893 297	676 068	17%

Показатель убыточности Компании увеличился с 17% до 33% за счет крупных выплат: по страхованию воздушного транспорта - 28 млн. тенге (коэффициент убыточности составляет 168%), по страхованию на случай болезни -163 млн. тенге (коэффициент убыточности составляет 104%), по страхованию автомобильного транспорта - 111 млн. тенге (коэффициент убыточности составляет 73%), по страхованию имущества 82 млн. тенге (коэффициент убыточности составляет 33%). Значительный рост коэффициента убыточности отмечается по таким классам, как страхование ГПО владельцев автомобильного транспорта (коэффициент убыточности составляет 46%), по обязательному страхованию работников от НС (коэффициент убыточности составляет 24%). По остальным классам убыточность на прежнем уровне или уменьшилась.

Страховые ПРЕМИИ



1 341 968 тыс. тенге

■ Обязательное страхование

420 893 тыс. тенге

196 950 тыс. тенге

■ Добровольное личное страхование

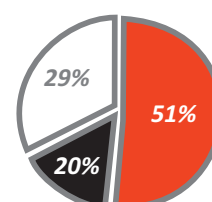
166 200 тыс. тенге

933 579 тыс. тенге

■ Добровольное имущественное страхование

239 850 тыс. тенге

Страховые ВЫПЛАТЫ



Защита для каждого ребенка

На все случаи жизни должна быть страховка - с таким принципом живут люди в западных странах. Особенно это касается страхования от несчастных случаев. Именно поэтому, в случае непредвиденных жизненных ситуаций их расходы покрывают страховые компании. К сожалению, граждане Казахстана еще не осознали всех выгод страхования. Случайная травма, укусы животного, неудачное падение - практически всегда убытки, связанные с этими событиями, казахстанцы оплачивают из своего бюджета.

Здравствуйте!

Мы с мужем и детьми живем в Актау. Каждый год мы стараемся выехать на отдых за границу. У нас много друзей в Германии, Франции и Чехии, и поэтому во время наших поездок, мы часто останавливаемся у них. Во время наших путешествий у меня есть возможность понаблюдать за жизнью жителей этих стран. И самое интересное, что я заметила - это их серьезное отношение к страхованию. У жителей западных стран буквально все застраховано. Машина, недвижимость и здоровье. Но самое главное, они обязательно страхуют своих детей. Увидев это, я задумалась.

Действительно, маленькие непоседы нередко играют в активные игры, лазят на деревья и глядят животных. И если что-то случается, то нужно найти хороших врачей, достойную больницу и качественные лекарства. Все это сегодня стоит дорого. А если ребенок застрахован, то страховая выплата поможет не думать о деньгах. Конечно, есть суеверие о том, что если застрахуешься, то обязательно что-то случится. Но это все глупости. Мои родители меня не застраховали, но мне тоже пришлось не раз побывать в больнице. Учитывая все это, я хочу дать своим детям хорошую страховую защиту. Если они неудачно упадут или их укусит собака, я должна быть уверена, что, что мои дети получат первоклассное лечение.

Поэтому, я хотела узнать, можно ли быть уверенной в страховой защите? Спасибо!

Асем

Подобные письма часто приходят в офис Компании "Сентрас Иншуранс" и нам хотелось бы ответить на вопросы, интересующие казахстанцев.

Действительно, в западных странах страхование очень развито. За рубежом люди уже научились оценивать свои риски и принимать адекватные меры для минимизации своего ущерба. Проще заранее заплатить небольшие деньги и застраховать свое здоровье, недвижимость и машину, чем потом в случае чрезвычайной ситуации оплачивать весь ущерб со своего кармана. Какими бы мы не были осторожными, бывают события, которые могут сильно осложнить нам жизнь. Соседи могут затопить квартиру, на машину может упасть случайная ветка, а падение с велосипеда может на несколько недель отправить в больницу. Предотвратить эти события мы не можем. Зато мы в состоянии минимизировать ущерб от подобных ситуаций. Страхование позволит вам возместить ваши убытки в случае чрезвычайного события.

Если вы заботитесь о своем семейном бюджете, то вам необходимо уделить большое внимание страхованию недвижимости и здоровья. И особенно важно застраховать детей, так как они более подвержены различным рискам.

Сегодня казахстанские страховые компании предлагают родителям большое количество программ по страхованию детей от несчастных случаев. Вы можете застраховать своего ребенка от любых травм. А если что-то и произойдет - не волнуйтесь. Страховая компания выплатит деньги, которыми вы можете распорядиться самостоятельно. Как правило, цена за страховой полис более чем доступная - от 750 тенге в год.

Но сегодня у всех казахстанцев есть возможность застраховать своих детей бесплатно! Страховая компания "Сентрас Иншуранс" решила поздравить всех детей и их родителей с началом учебного года и запустила социальную акцию "НС - Дети". По условиям этой акции каждый родитель может застраховать своих детей от несчастного случая на 200 тысяч тенге. Акция "НС - Дети" продлится с 15 сентября по 30 ноября 2011 года.

Для оформления договора родитель должен иметь при себе: удостоверение личности и РНН, а также свидетельство о рождении ребенка до 16 лет или удостоверение личности ребенка старше 16 лет. Если вы не являетесь родителем ребенка, тогда необходимо удостоверение об установлении опекуна.

Кроме того, к каждому бесплатному договору "НС - Дети" вы получаете сертификат, дающий 15%-ную скидку на большинство добровольных программ страхования в "Сентрас Иншуранс". Здоровый ребенок - счастье для родителей.

Хотелось бы надеяться, что многие родители захотят воспользоваться возможностью бесплатно застраховать своих детей, сделав их жизнь безопасней.

ИНФОРМАЦИЯ О КОМПАНИИ

Акционерное общество «**Страховая Компания «Сентрас Иншуранс»** основано в 1997 году. С 12 апреля 2005 г. основными Акционерами Компании являются крупные организации, входящие в группу «Centras». Группа «Centras» оказывает широкий спектр финансово-инвестиционных услуг.

Компания является:

- участником **Фонда гарантирования страховых выплат;**
- членом **Ассоциации Финансистов Казахстана;**
- членом **Ассоциации Страховщиков Казахстана;**
- членом **International Network of Insurancе;**
- **официальным представителем международного общества взаимного страхования FM Global.**

В 2008 году международное рейтинговое агентство Moody's Investors Service (Париж) присвоило Компании Рейтинг Финансовой Устойчивости Страховщика по международной шкале "B3", прогноз - "позитивный". В 2009 году Moody's Investors Service подтвердило рейтинг Сентрас Иншуранс.

Безупречная репутация подтверждается независимым рейтингом «50 Компаний Казахстана с лучшей репутацией» от журнала «Exclusive». (2007 г., 2008г., 2009 г.)

В 2011 году Компания стала обладателем Народного знака качества "Безупречно".

АО "СК" Сентрас Иншуранс" имеет Лицензию №2. 1. 16 от 18.02.2011 года на право осуществления страховой (перестраховочной) деятельности по отрасли "общее страхование".

Компания представлена в 16 регионах республики. Персонал составляет 450 специалистов, в числе которых высококвалифицированные эксперты в области страхования, андеррайтинга, урегулирования убытков и других сфер. Агентская сеть Компании насчитывает более 400 агентов.

ФИЛИАЛЫ И ПРЕДСТАВИТЕЛЬСТВА АО "СК "СЕНТРАС ИНШУРАНС"

Головной офис

Алматы. Шевченко, 157 В. Тел.: 8 (727) 259 77 55, факс 8 (727) 259 77 66.

www.cic.kz

www.otkazovnet.kz

Call center 8 (727) 2 600 602

Insurance@centras.kz

Управления розничного страхования

№1. Алматы. ул. Толе би, 49/104. Тел.: 8 (727) 272 64 57. Факс: 8 (727) 272 64 33.

№2. Алматы. ул. Ауэзова, 167; офис 33. Тел.: 8 (727) 274 06 51. Факс: 8 (727) 274 06 18.

Отделение ГО №2

ул. Байтурсынова, 169, (уг. ул. Тимирязева). Тел. 292 75 95.

Отделение ГО №3

Алматы. мкр-он "Астана", 8 А. Тел.: 8 (727) 226 11 43; 226 11 53. Факс: 8 (727) 226 09 76.

Отделение ГО №7

ул. Шолохова, 20/7, оф. 17, (уг. ул. Толстого). Тел.: 234 06 95; 235 22 94.

Офис розничного страхования по Алматинской области в г. Алматы

Алматы, ул. Манаса, 33. Тел./факс: 8 (727) 379 8 379.

Астана.	ул. Куйши Дина, 28, ВП-9 пр. Сары Арка, 31, оф. 32.	8 (717-2) 59 77 55; 410 025, 410 026. 8 (717-2) 238-746, 237-637, 236-453.	Astana@centras.kz
Актау.	27 мкр-он, 17, оф. 2.	8 (729-2) 59 77 55; 410-255.	Aktau@centras.kz
Актобе.	ул. Бр. Жубановых, 285.	8 (713-2) 59 77 55; 512-395, 514-422.	Aktobe@centras.kz
Атырау.	пр. И. Тайманова, 58, оф. 5	8 (712-2) 59 77 55; 272-028, 271-387.	Atyrau@centras.kz
Караганда.	ул. Бухар Жырау, 41.	8 (721-2) 59 77 55; 413-397.	Karaganda@centras.kz
Кокшетау.	ул. М.Горького, 16, каб. 12.	8 (716-2) 251-270; 253-985.	Kokchetav@centras.kz
Костанай.	ул. Гоголя, 125.	8 (714-2) 59 77 55; 509-478.	Kostanai@centras.kz
Кызылорда.	пр. Кунаева, 26, оф. 30.	8 (724-2) 59 77 55; 271-830, 271-913, 597-755.	Korda@centras.kz
Павлодар.	ул. Чокина, 27/1.	8 (718-2) 59 77 55; 677 482; 630-492.	Pavlodar@centras.kz
Петропавловск.	ул. Жумабаева, 101.	8 (715-2) 59 77 55; 364-485.	Petropavl@centras.kz
Семей.	ул. Дулатова, 135.	8 (722-2) 526-358.	Semey@centras.kz
Талдыкорган.	ул. Биржан Сал, 69, оф. 22, 23.	8 (728-2) 245-867.	Taldyk@centras.kz
Тараз.	ул. Ниеткалиева, 6.	8 (726-2) 59 77 55; 579-000, 579-001.	Taraz@centras.kz
Уральск.	ул. М.Ихсанова, 73, кв. 48.	8 (711-2) 59 77 55; 507-196.	Uralsk@centras.kz
Усть-Каменогорск.	ул. Мостовая, 1/2.	8 (723-2) 59 77 55; 528-499.	Ustkaman@centras.kz